










-  Oprawa oświetleniowa nastropowa, plafon 1x60W  
 Oprawa oświetleniowa szczelna, kanałowa 1x60W  
 Oprawa oświetleniowa nastropowa, żarowa 1x60W  
 Oprawa oświetleniowa nastropowa, typu kinkiet  
 Oprawa oświetleniowa zwieszakowa typu żyrandol  
 Oprawa świetłówkowa, nastropowa 2x36W  
 Łącznik oświetlenia 1-biegunowy, 10A/250V, p/t, IP44  
 Łącznik oświetlenia świecznikowy, 10A/250V, p/t, IP44  
 Łącznik oświetlenia schodowy, 10A/250V, p/t, IP44

 <b>PRACOWNIA ARCHITEKTURY</b>		JEDNOSTKA PROJEKTOWA AGATA GRZYB WARSZTAT ARCHITEKTURY MOTYCZ 75 B 21-030 MOTYCZ	UL. KOŚCIELNA 5 LOK. 2 20-307 LUBLIN kontakt@mmpracownia.pl tel. 507 744 808
NAZWA I ADRES:	Leśniczówka 'Kryńszczak' Kolonia Grzędzka 34, 21-400 Łuków, działka nr ew. 1419/2	FAZA PROJEKTU: PW	
NAZWA RYSUNKU:	INWENTARYZACJA INSTALACJI OŚWIETLENIOWEJ. RZUT PODDASZA	SKALA: 1:100	
INWESTOR:	Nadleśnictwo Łuków Ławki 56 A, 21-400 Łuków	DATA: 08.2019	
PROJEKTANT:	mgr inż. Grzegorz Matuszak <small>upr. bud. w specjalności inst. elektryczne do projektowania b.o. o nr. LUB/0134/PWOE/10</small>		
OPRACOWANIE:			
BRANŻA:	Inst. elektryczne	NR RYS: E - 03	